

ICE | NOVEMBRO 2025

ÍNDICE GERAL

57,2

VARIÇÃO / MÊS ANTERIOR

-1,10

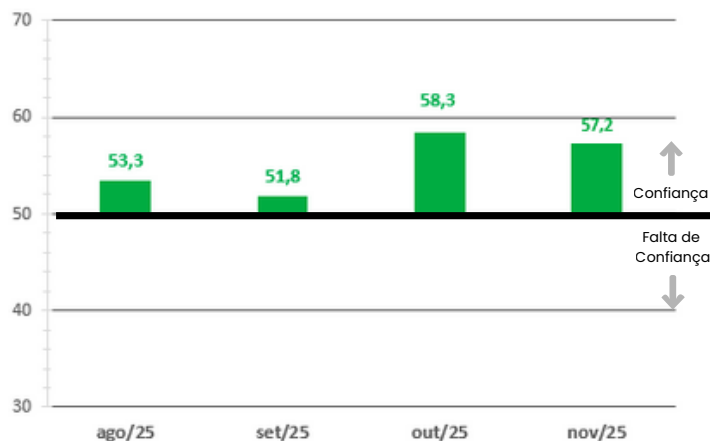
ÍNDICE DE CONFIANÇA EMPRESARIAL DE NOVEMBRO TEM QUEDA MAS SEGUE OTIMISTA

O índice de confiança empresarial de Concórdia/SC medido pelo Núcleo de Economia da ACIC, em novembro de 2025 foi de **57,2 pontos**, o resultado demonstrado foi acima da linha de 50 pontos que divide a percepção entre otimismo e pessimismo.

Houve variação negativa de **-1,10 pontos** em relação aos 58,3 pontos medidos em outubro.

O indicador mantém um número consideravelmente otimista, assim como no mês anterior. Nos 4 meses pesquisados até agora, todos tiveram percepção otimista, se mantendo acima dos 50 pontos.

Índice Confiança Empresarial Concórdia/SC

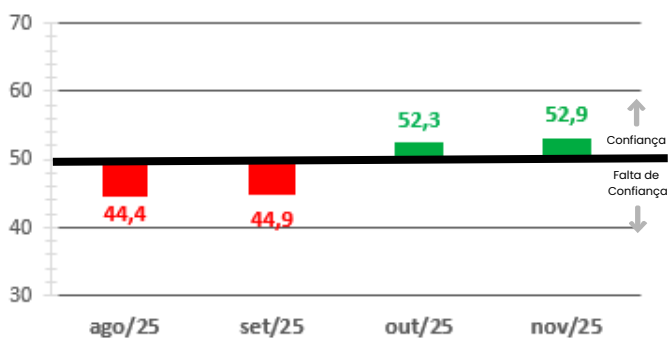


Fonte: Núcleo Economia ACIC

O índice varia de 0 a 100. Valores acima de 50 pontos indicam confiança do empresário e quanto mais acima de 50 pontos, maior e mais disseminada é a confiança. Valores abaixo de 50 pontos indicam falta de confiança do empresário e quanto mais abaixo de 50 pontos, maior e mais disseminada é a falta de confiança.

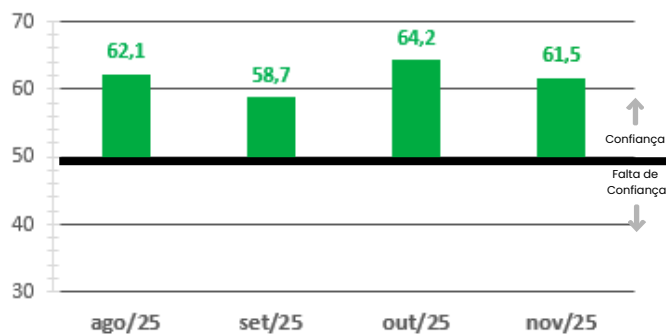
ÍNDICE DE DIFUSÃO

Índice Situação Atual



Fonte: Núcleo Economia ACIC

Índice Expectativa Futura








Fonte: Núcleo Economia ACIC

Os difusores do índice, divididos por **Situação Atual**, medido em **52,9 pontos** e as **Expectativas Futuras**, medido em **61,5 pontos**, podemos notar.

A Situação Atual que mede a relação entre o momento de hoje e o passado recente variou positivamente 0,60 pontos, saindo de 52,3 em outubro para 52,9 em novembro, mostrando leve melhora. Permanece com otimismo ficando acima de 50 pontos, esse resultado foi formado principalmente por uma estabilização nos indicadores, como custos que para 51% das empresas ficaram estáveis, assim como o quadro de colaboradores que se manteve igual para 67% e aumentou para 30% das empresas, também notamos uma estabilidade nas vendas, que, para 56% das empresas, permaneceram no mesmo patamar e 35% relataram aumento em vendas.

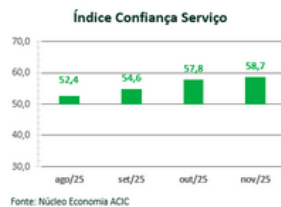
Já o índice de Expectativas Futuras, teve variação de - 2,70 pontos. Saindo de 64,2 em outubro para 61,5 pontos em novembro. Mantém-se acima dos 50 pontos, mostrando um otimismo em relação ao futuro. Essa queda na expectativa futura pode ser explicada pela variação em vendas, que para 65% das empresas tendem a aumentar (no mês passado eram 75%). Já como fator positivo foi a expectativa de melhora conjuntural da empresa que, para 70% das respostas, estará melhor do que está hoje (65% no mês anterior). Quando olhamos a contratação tivemos pequena queda, 40% das empresas responderam que pretendem contratar nos próximos meses (44% no mês anterior) e 37% pretendem fazer algum tipo de investimento no próximo semestre.

ÍNDICE SETORIAL

	 Geral	 Serviço	 Comércio	 Construção	 Indústria
Índice Setor	57,2	58,7	54,2	53,0	53,1
Varição Mês Anterior	-1,1	0,9	-0,03	-13,7	-4,2
% Participação	100%	61,9%	14,3%	11,1%	12,7%
Índice Situação Atual por Setor	52,9	55,1	50,9	47,6	42,6
Índice de Expectativa Futura por Setor	61,5	62,2	57,4	58,3	63,5

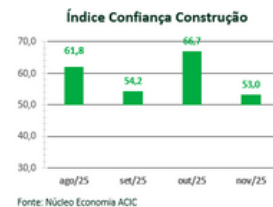
Índice Setorial de Serviço

O índice de serviço em novembro tem resultado de 58,7 pontos, variando 0,90 pontos em relação a outubro(57,8 pontos), uma leitura de situação atual positiva , 55,1 pontos (51,1 anterior) e uma expectativa futura muito otimista 62,2 pontos (64,5 anterior).



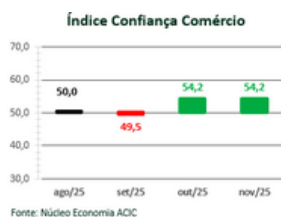
Índice Setorial de Construção

O índice de construção em novembro tem resultado de 53,0 pontos, variando -13,7 pontos em relação a outubro(66,7 pontos), uma leitura de situação atual positiva , 47,6 pontos (61,7 anterior) e uma expectativa futura otimista 58,3 pontos (71,7 anterior).



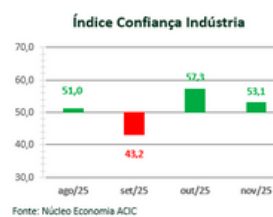
Índice Setorial de Comércio

O índice de comércio em novembro tem resultado de 54,2 pontos, variando 0,0 pontos em relação a outubro(54,2 pontos), uma leitura de situação atual positiva , 50,9 pontos (50,8 anterior) e uma expectativa futura otimista 57,4 pontos (57,6 anterior).



Índice Setorial da Indústria

O índice de Indústria em novembro tem resultado de 53,1 pontos, variando -4,10 pontos em relação a outubro(57,3 pontos), uma leitura de situação atual positiva , 42,6 pontos (46,9 anterior) e uma expectativa futura muito otimista 63,5 pontos (67,7 anterior).



Indicadores Financeiros

Dados Mensais	Setembro	Outubro	Novembro
Taxa de Juros (Selic %a.a.)	15,00	15,00	15,00
Câmbio (R\$/US\$)	5,32	5,38	5,33
IBOV(Índice Ibovespa: pontos)	146.237	149.540	159.072
Bitcoin (US\$/BTC)	114.064	110.104	90.374

Fonte: Banco Central, B3, TradingView, Binance, fim de período

Dados Inflação	Setembro	Outubro	12 meses	Ano
IPCA (Variação %)	0,48	0,09	4,68	3,73
INPC (Variação %)	0,52	0,03	4,49	3,65

Fonte: IBGE

Dados Anuais	*Projeções Focus Banco Central		
	2024	2025	2026
IPCA (Variação %)	4,83	4,43	4,17
PIB (Variação % sobre ano anterior)	3,4	2,16	1,78
Câmbio (R\$/US\$)	6,18	5,40	5,50
Taxa de Juros (Selic %a.a.)	12,25	15,00	12,00

* Projeção do relatório Focus de 01 de dezembro de 2025, projeções para fim de período.

Fonte: IBGE, Banco Central

Compilação, 03 de Dezembro de 2025

“A queda de 1,1 pontos no índice está fortemente ligada à expectativa futura. Todos os setores reduziram seu otimismo para o trimestre à frente, com destaque para construção e indústria, com quedas mais acentuadas.

Ainda sobre os setores, olhando o índice geral de cada um, vemos que serviços segue com tendência de alta, aumentando o otimismo mês a mês. Isso também impacta fortemente o índice geral, dado o alto peso percentual de participação desse setor. O comércio mantém o otimismo, explicado pela época do ano que tende a aquecer as vendas. No índice geral, seguimos com forte otimismo em expectativa futura, possivelmente ligado à expectativa de queda de juros e melhora na dinâmica econômica. Já no índice de situação atual, a leitura é de estabilidade em relação ao trimestre anterior.”

Tiago Nietiedt | Núcleo de Economia ACIC

ÍNDICE DE CONFIANÇA EMPRESARIAL DE CONCÓRDIA/SC | Publicação mensal da ASSOCIAÇÃO EMPRESARIAL DE CONCÓRDIA - ACIC | www.acicconcordia.org.br | Núcleo de Economia



Especificações Técnicas

Coleta de dados foi realizada entre os dias 15 a 30 de Novembro 2025.

O perfil da amostra contém 63 empresas totais, sendo: 38 de pequeno porte; 18 de médio porte e 7 de grande porte.

Desenvolvido pelo Núcleo de Economia-ACIC

Desenvolvimento: Tiago Nietiedt | Design e Edição: Daniele Andrin

Consultoria: Osvaldo Mota | Coordenação: Getúlio Martini

Índice de Confiança Empresarial de Concórdia/SC
ICE-ACIC Concórdia/SC - Ano 2025 - Número 04

Disclaimer

O Índice de Confiança do Empresário Local reflete exclusivamente a percepção dos empresários participantes da pesquisa no período de referência. Os resultados apresentados não constituem recomendação de investimento, decisão de crédito ou garantia de desempenho futuro da economia ou das empresas. A utilização das informações é de inteira responsabilidade do usuário.